

Муниципальное бюджетное общеобразовательное учреждение  
«Средняя школа № 16 г. Евпатории Республики Крым»

Презентация к творческому проекту на тему:  
« Кукла Маша с собачкой »

Выполнила ученица  
11 - Б класса

Пригорницкая Мария

Руководитель: учитель высшей категории  
Гаевская Галина Кузьминична



2017 год

# Цель проекта:

**Создать оригинальную текстильную куколку в подарок своей маме**

## Задачи проекта:

- 1. Разработать конструкцию композиции «Кукла Маша с собачкой»**
- 2. Разработать технологическую последовательность изготовления композиции.**
- 3. Подобрать материалы, инструменты, технологии.**
- 4. Подобрать материалы, инструменты, технологии.**
- 5. Выполнить элементарные экономические расчеты.**
- 6. Изготовить рекламу.**

# Схема проекта

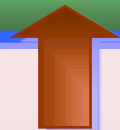
Заключительный этап



Технологический этап



Конструкторский этап



Поисково-исследовательский этап

# Выбор вида подарка



# II. Конструкторский этап

## Объекты-аналоги



# Объекты-аналоги



# Какую куклу предпочтительнее изготовить в качестве подарка

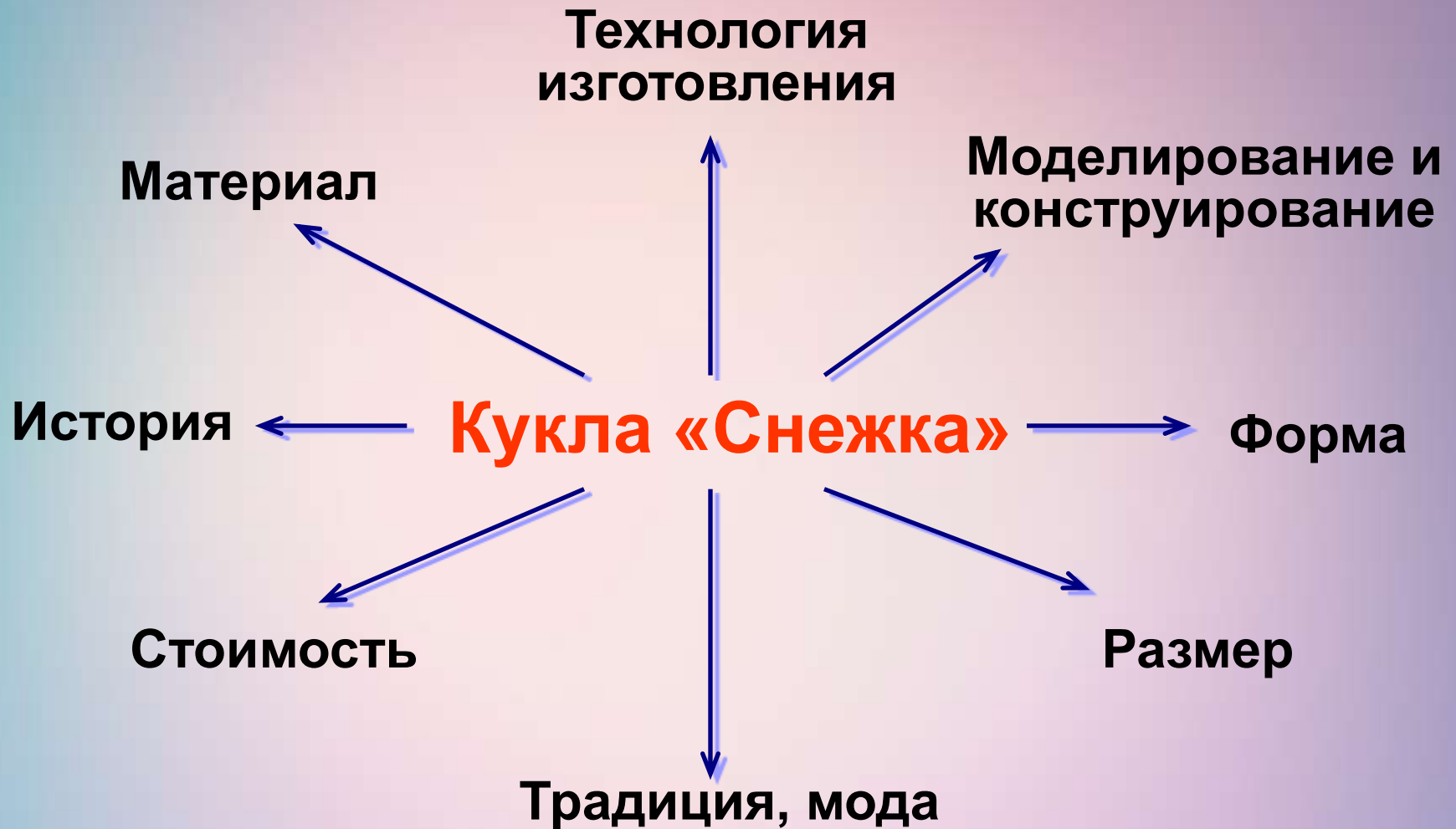


# Куклы- большеножки





# Схема обдумывания




# Эскиз композиции



# Выкройки деталей куклы



**Туловище**



**Лицо**



**Голова**



**Стопа**

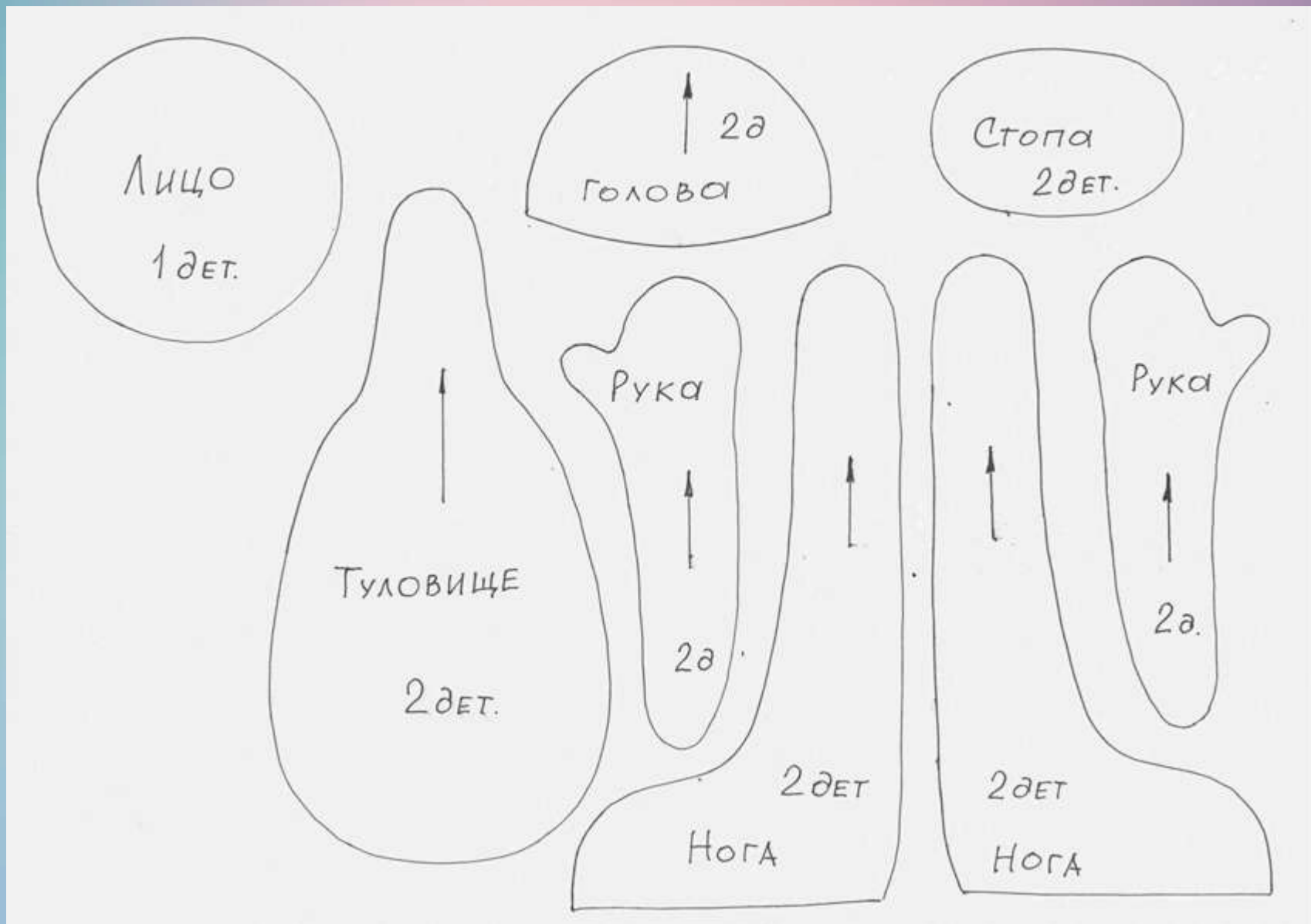


**Рука**




**Нога**

# Раскладка деталей выкройки на ткани



# Выкройки деталей одежды

- 1.Панталоны 2 дет.
- 2.Перед пайты 2 дет.
- 3.Спинка пайты 1 дет.
- 4.Капюшон 2 дет.
- 5.Подошва туфель 2 дет.
- 6.Боковая часть туфель 4 дет.
- 7.Рукав 4 дет.
- 8.Дно шляпки 1 дет.
- 9.Поля шляпы 1 дет.



# Подбор материалов

Наименование материала	Расход	Для чего используется
Ткань бежевая х\б	0,3×0,4 м	Для тела куклы
Синтепух	0,1 кг	Для набивки деталей
Нитки швейные белые	1/5 катушки	Для соединения деталей
Ткань х\б голубая в белый горошек	лоскутки	Для изготовления пайты и туфель
Ткань х\б белая	лоскутки	Для панталонов
Ткань трикотажная красная	лоскутки	Для кофточки
Детский белый носок	1 шт	Для носочков
Ткань флисовая белая	лоскутки	Для внутренней части пайты
Ткань х\б вбелую и голубую клетку	лоскуток	Для юбки
Трессы с волосами каштановые	1/3 шт	Для косичек
Фетр голубой	1/2 куса	Для шляпки и туфель
Двухсторонний флизелин	лоскутки	Для проклеивания основания шляпы и туфель
Пуговички белые мелкие	6 шт	Для пайты и туфель
Пуговички голубые	2 шт	Для крепления рук
Пуговицы белые	2 шт	Для крепления ног
Резинка	0,1 м	Для панталон
Лента голубая	0,3 м	Для отделки юбки и шляпки
Шерсть для валяния бежевая	25 гр	Для тела собачки
Шерсть для валяния рыжая	пучок	Для пятен на туловище
Шерсть для валяния черная	пучок	Для носика и глазок
Бисер	1/10 пакетика	Для ошейника
Шнур	1 м	Для поводка

# Выбор инструментов и оборудования

Наименование	Для чего применяется
Иглы	Для шитья
Игольница	Для крепления игл
Швейная машина	Для сшивания деталей
Утюг	Для отутюживания деталей
Ножницы	Для выкраивания деталей и обрезки нитей
Карандаш	Для нанесения контура
Сантиметровая лента	Для измерения ткани и лоскутов
Игла для валяния	Для валяния семенных коробочек
Губка	Для валяния
Палочка для суши	Для набивания деталей



# Выбор технологии изготовления





# Подбор украшений




# Расчёт себестоимости материалов

Наименование материалов	Цена за единицу, руб.	Расход	Стоимость, руб.
Ткань бежевая х\б	190	0,3×0,4 м	30
Синтепух	1000	0,1 кг	100
Нитки швейные белые	20	1/5 катушки	4
Ткань х\б голубая в белый горошек	Остатки лоскутов	лоскутки	-
Ткань х\б белая	Остатки лоскутов	лоскутки	-
Ткань трикотажная красная	Остатки лоскутов	лоскутки	-
Детский белый носок	Был в наличии	1 шт	-
Ткань флисовая белая	Из старой детской кофточки	лоскутки	-
Ткань х\б вбелую и голубую клетку	Остатки лоскутов	лоскуток	-
Трессы с волосами каштановые	500	1/3 шт	166,66
Фетр голубой	35	1/2 куска	17,50
Двухсторонний флизелин	Остатки лоскутов	лоскутки	-
Пуговички белые мелкие	2	6 шт	12
Пуговички голубые	2	2 шт	4
Пуговицы белые	Были в наличии	2 шт	-
Резинка	Остатки	0,1 м	-
Лента голубая	2	0,3 м	0,6
Шерсть для валяния бежевая	100	50 гр	100
Шерсть для валяния рыжая	Остатки	пучок	-
Шерсть для валяния черная	Остатки	пучок	-
Бисер	50	1/10 пакетика	5
Шнур	10	1 м	10
<b>Итого стоимость материалов:</b>			<b>434,16</b>

# III. Технологический этап





# Готовое изделие



# Реклама

*Кукла Маша в новом платье*

*Сшила я ее сама.*

*Я два дня над ней корпела*

*Доводила до ума.*

*Я хочу сказать вам точно –*

*Нету куклы мне родней.*

*Подарю на день рожденья*

*Милой мамочке моей!*



# IV. Заключительный этап

## Самооценка готового изделия

Я ответила на следующие вопросы:

Трудно ли мне было выполнять работу? Что мешало и помогало?

?

Качественно ли выполнена работа?  
Цветовое сочетание, аккуратность.

?

Хочется ли мне изготовить более сложное изделие?

?

Понравилась ли мне и другим композиция?

?

# Выводы

- Я считаю, что достигла целей, которые ставила перед собой в начале работы над проектом.
- Работая с литературой и справочным материалом, я получила много новых теоретических знаний. Выполняя изделие, я получила новые навыки пошива.
- Кроме того, я совершенствовала практические навыки работы с текстильным материалом и могу поделиться полезными советами.