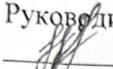
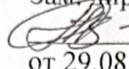


Муниципальное бюджетное общеобразовательное учреждение
«Средняя школа № 16 имени Героя Советского Союза Степана Иванова города
Евпатории Республики Крым»

РАССМОТРЕНО
на заседании ШМО
от 27.08.2024
протокол № 1
Руководитель ШМО

Н. Г. Кибало


СОГЛАСОВАНО
Зам. директора по УВР

Т. В. Полищук
от 29.08.2024



**КАЛЕНДАРНО-ТЕМАТИЧЕСКОЕ
ПЛАНИРОВАНИЕ
ПО ИЗОБРАЗИТЕЛЬНОМУ ИСКУССТВУ**

для 4-В класса

Составитель:
Дудкина Кристина Олеговна,
учитель начальных классов


(подпись учителя)

г. Евпатория 2024 г.

ЦИФРОВЫЕ ОБРАЗОВАТЕЛЬНЫЕ РЕСУРСЫ И РЕСУРСЫ СЕТИ ИНТЕРНЕТ

1. Министерство просвещения Российской Федерации	https://edu.gov.ru
2. Единая коллекция Цифровых образовательных Ресурсов	http://school-collection.edu.ru
3. Единое содержание общего образования (внеурочная деятельность)	https://edsoo.ru/Vneurochnaya_deyatelnost.htm
4. Копилка уроков	https://kopilkaurokov.ru/nachalniyeKlassi
5. Начальная школа	https://n-shkola.ru
6. Началочка	https://nachalo4ka.ru
7. Международное сообщество педагогов «Я – учитель»	https://ya-uchitel.ru
8. Обучающие сетевые олимпиады	http://www.oso.rcsz.ru
9. Учительский сайт «Инфоурок»	http://infourok.ru
10. Учительский сайт «Первое сентября»	https://1-sept.ru
11. Учителю начальной школы	https://uchitelya.com/nachalnaya-shkola/
12. Фестиваль педагогических идей «Открытый урок»	https://urok.1sept.ru/primary-school
13. Я ученик	https://ja-uchenik.ru/detjam/
14. Я Родитель	https://www.ya-roditel.ru/media/gallery/lessons/

№ п/п		ДАТА		ТЕМА
план	факт	план	факт	
				1.Введение – 1 ч
1		04.09		Каждый народ строит, украшает, изображает: рассматриваем и обсуждаем произведения великих художников, скульпторов, архитекторов.
				2.Истоки родного искусства – 7 ч
2		11.09		Пейзаж родной земли: рисуем пейзаж по правилам линейной и воздушной перспективы красками.
3		18.09		Деревянный мир: создаем макет избы из бумаги.
4		25.09		Изображение избы: рисуем и моделируем избы в графическом редакторе.
5		02.10		Деревня: создаем коллективное панно «Деревня».
6		09.10		Красота человека: создаем портрет русской красавицы (в национальном костюме с учетом этнокультурных особенностей региона).
7		16.10		Красота человека: изображаем фигуру человека в национальном костюме.
8		23.10		Народные праздники: создаем панно на тему народных праздников.
				2.Древние города нашей Земли – 11 ч
9		06.11		Родной угол: изображаем и моделируем башни и крепостные стены.
10		13.11		Родной край: создаем макет «Древний город».
11		20.11		Древние соборы: изображаем древнерусский храм.
12		27.11		Города Русской земли: рисуем древнерусский город или историческую часть современного города.
13		04.12		Древнерусские воины-защитники: рисуем героев былин, древних легенд, сказок.
14		11.12		Великий Новгород: знакомимся с памятниками древнерусского зодчества.
15		18.12		Псков: знакомимся с памятниками древнерусского зодчества.
16		25.12		Владимир и Суздаль: знакомимся с памятниками древнерусского зодчества.
17		15.01		Москва: знакомимся с памятниками древнерусского зодчества.
18		22.01		Узорочье теремов: выполняем зарисовки народных орнаментов.
19		29.01		Пир в теремных палатах: выполняем творческую работу «Пир в теремных палатах».
				3.Каждый народ — художник- 9 ч
20		05.02		Страна восходящего солнца: изображаем японский сад.
21		12.02		Страна восходящего солнца: изображаем японок в национальной одежде и создаем панно «Праздник в Японии».
22		19.02		Народы гор и степей: моделируем юрту в графическом редакторе.
23		26.02		Народы гор и степей: рисуем степной или горный пейзаж с традиционными постройками.
24		05.02		Города в пустыне: создаём образ города в пустыне с его архитектурными особенностями.
25		12.03		Древняя Эллада: изображаем олимпийцев в графике.
26		19.03		Древняя Эллада: создаем панно «Олимпийские игры в Древней Греции».
27		26.03		Европейские города: рисуем площадь средневекового города.
28		09.04		Многообразие художественных культур в мире: создаем презентацию на тему архитектуры, искусства выбранной эпохи или этнокультурных традиций народов России.
				4.Искусство объединяет народы – 6 ч.
29		16.04		Материнство: изображаем двойной портрет матери и ребенка.
30		23.04		Мудрость старости: создаем живописный портрет пожилого человека.
31		30.04		Сопереживание: выполняем тематическую композицию «Сопереживание».

32		07.05		Герои-защитники: создаем презентацию памятника героям и защитникам Отечества, героям Великой Отечественной войны.
33		14.05		Герои-защитники: лепим из пластилина эскиз памятника героям или мемориального комплекса ко Дню Победы в Великой Отечественной войне.
34		21.05		Юность и надежды: создаем живописный детский портрет