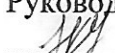



МУНИЦИПАЛЬНОЕ БЮДЖЕТНОЕ ОБЩЕОБРАЗОВАТЕЛЬНОЕ УЧРЕЖДЕНИЕ
«СРЕДНЯЯ ШКОЛА № 16 ИМЕНИ ГЕРОЯ СОВЕТСКОГО СОЮЗА СТЕПАНА
ИВАНОВА ГОРОДА ЕВПАТОРИИ РЕСПУБЛИКИ КРЫМ»
(МБОУ «СШ № 16 им.С.Иванова»)

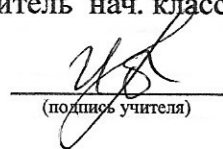
РАССМОТРЕНО
на заседании ШМО
от 20.08.2021 г.
протокол № 1
Руководитель ШМО
 Н.Г.Кибало

СОГЛАСОВАНО
Зам. директора по УВР
 Т.В. Полищук
23.08.2021 г.



**КАЛЕНДАРНО-ТЕМАТИЧЕСКОЕ
ПЛАНИРОВАНИЕ**
по внеурочной деятельности
общекультурного направления
«ГОРОД МАСТЕРОВ»
для 1-В класса
на 2022-2023 учебный год

Составитель:
Ибадулаева
Севиля Исметовна
учитель нач. классов


(подпись учителя)

№ п/п		Дата		Тема урока
план	факт	план	факт	
1. Мастерская лепки (4 ч)				
1		07.09		Организация рабочего места. Лепка фигурок животных. Собака.
2		14.09		Лепка фигурок животных. Лягушка.
3		21.09		Композиция из пластилина. Овцы на лугу.
4		28.09		Композиция из пластилина. Крокодилы в водоёме.
2. Мастерская игротеки (4 ч)				
5		05.10		Домино из массы для моделирования.
6		12.10		Изготовление счётного материала для уроков математики. Грибы.
7		19.10		Изготовление фишек для звукового анализа слова. Согласные звуки.
8		26.10		Изготовление карточек для звукового анализа слов. Растения.
3. Мастерская флористики (4 ч)				
9		09.11		Аппликация из засушенных листьев. Осенний сад.
10		16.11		Аппликация из засушенных листьев. Букет.
11		23.11		Аппликация из засушенных листьев. Аквариум.
12		30.11		Аппликация из засушенных листьев. Человек.
4. Мастерская Деда Мороза (4 ч)				
13		07.12		Новогодние украшения из цветной бумаги. Фонарик.
14		14.12		Новогодняя аппликация с элементами конструирования. «Ёлочки-красавицы».
15		21.12		Аппликация «Снеговика».
16		28.12		Новогодние украшения из солёного теста. Дед Мороз.
5. Мастерская коллекции идей (11 ч)				
17		11.01		Аппликация по мотивам русских сказок «Зайцы – Трусишка и Храбришка».
18		18.01		Аппликация «На арене цирка».
19		25.01		Открытка с сюрпризом «Шляпа фокусника».
20		01.02		Аппликация силуэтная с элементами рисования «Цветные ладошки».
21		08.02		Поделки из бумаги «Домашние питомцы».
22		15.02		Поделки из ткани. Аппликация «Цветочная поляна».
23		01.03		Поделки из ниток. Кукла – мальчик.
24		15.03		Поделки из ниток. Гусеница.
25		29.03		Аппликация из ниток «Цветы».
26		05.04		Аппликация из ниток «Портрет».
27		12.04		Аппликация из ниток «Цыплёнок».
6. Мастерская оригами (2 ч)				
28		19.04		Фигурки животных. Пингвины.
29		26.04		Композиция «Семейство пингвинов».
7. Мастерская конструирования и моделирования (4 ч)				
30		03.05		Плавающие модели. Лодка.
31		10.05		Летающие модели. Самолет.
32		17.05		Игрушки из пенопласта.
33		24.05		Урок-выставка «Умелые руки».